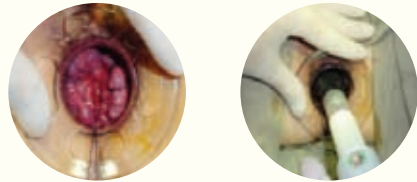


傳統割除術

適合用於患有嚴重外痔及肛門肉粒的病人，此手術需要在全身麻醉下進行。傷口會縫合至肛門口周遭，術後初期會有痛楚，住院時間需兩至三天。



圖四：痔瘡槍由肛門引入

環狀割除術

利用特製的手術儀器俗稱痔瘡槍(圖四)，把痔瘡組織割除，同時將肛門黏膜拉緊。此手術同樣需要在全身麻醉下進行，傷口位於肛門內，痛楚較傳統痔瘡割除術輕；病人可於手術當天或翌日離院。

總結

痔瘡是引致大便出血的常因，由於與直腸癌病徵相似，切勿掉以輕心，應盡早求醫作詳細檢查。痔瘡並不會變化為腫瘤，醫生會根據病徵的嚴重程度及痔瘡的位置而選擇合適的治療方法。

www.colorectal.com.hk



中心簡介

結直腸外科及腹腔鏡手術中心於2004年6月在中環成立首間醫務所，由資深的外科專科醫生為病人提供診症、腸胃內窺鏡檢查和手術服務。

位於中環和尖沙咀的手術中心面積逾千呎，聘用註冊護士，並設有獨立的檢查治療室。中心環境優雅舒適，設備完善，務求為病人提供高質素的服務。



中環醫務所
☎ 2810 8818
📍 畢打街1-3號
中環大廈1331室
(地鐵站G出口)



尖沙咀醫務所
☎ 2366 3881
📍 堪當利士道8號
格蘭中心1304-5室
(地鐵站A2出口)

如有任何查詢，請致電到診所



結直腸外科及
腹腔鏡手術中心
COLORECTAL AND LAPAROSCOPIC
SURGERY CENTRE

認識痔瘡

認識痔瘡

痔瘡是由於肛門內的黏膜組織鬆脫以及血管擴張而形成，若排便時擦破黏膜，便會流出鮮血。根據痔瘡的位置可分為內痔(位於齒狀線上)、外痔(位於齒狀線下)及混合痔(即內外痔並存)(圖一)。

以下人仕較易患有痔瘡

- 長期便秘
- 年長
- 孕婦
- 有家族史

病徵

- 大便帶血
- 肛門口有肉粒
- 肛門痕癢
- 絞窄(痔瘡內的血管栓塞，引起疼痛)
- 脫垂
- 貧血

預防的方法

防止病發的方法

- 進食足夠的纖維(蔬果)及飲水以保持大便暢通
- 排便時勿過份用力
- 防止肚瀉
- 避免進食辛辣及煎炸食物

治療方法

1. 藥物治療

局部性藥物能舒緩腫脹或流血等病徵，亦有口服藥物能令痔瘡血管收縮，改善病徵；但不能令痔瘡消失。

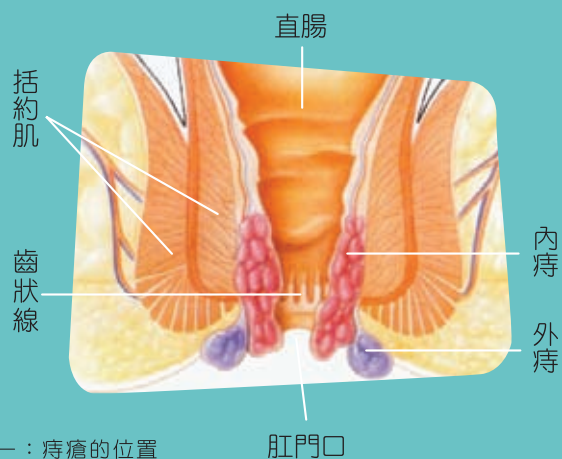
2. 結紮*

利用橡膠圈把痔瘡組織箍緊，堵塞血液流通，令組織壞死然後自動脫落。病人不會感到痛楚，只會有輕微便意(圖二、三)。

3. 注射治療*

直接把硬化劑藥物注射入痔瘡血管內，令血管閉塞。

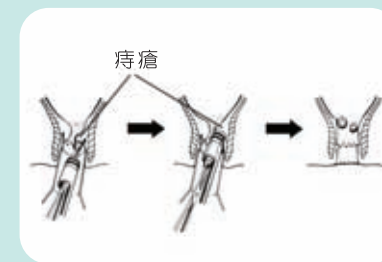
*此治療可在診所進行，只適用於內痔



圖一：痔瘡的位置



圖二：結紮痔瘡的儀器



圖三：結紮痔瘡的程序